



**CÔNG TY CỔ PHẦN SÁCH VÀ  
THIẾT BỊ GIÁO DỤC MIỀN BẮC**

**Báo cáo tài chính**

**Cho năm tài chính kết thúc ngày 31/12/2015**

MỤC LỤC	Trang
Báo cáo của Ban Tổng Giám đốc	1 - 3
Báo cáo kiểm toán độc lập	4
Báo cáo tài chính	
• Bảng cân đối kế toán	5 - 6
• Báo cáo kết quả hoạt động kinh doanh	7
• Báo cáo lưu chuyển tiền tệ	8
• Thuyết minh Báo cáo tài chính	9 - 29

## **BÁO CÁO CỦA BAN TỔNG GIÁM ĐỐC**

Ban Tổng Giám đốc Công ty Cổ phần Sách và Thiết bị Giáo dục Miền Bắc công bố báo cáo này cùng với Báo cáo tài chính đã được kiểm toán cho năm tài chính kết thúc ngày 31/12/2015.

### **Thông tin khái quát**

Công ty Cổ phần Sách và Thiết bị Giáo dục Miền Bắc (sau đây gọi tắt là “Công ty”) được thành lập theo Giấy chứng nhận đăng ký kinh doanh và đăng ký thuế số 0104546308 ngày 22 tháng 03 năm 2010 của Sở Kế hoạch và Đầu tư Thành phố Hà Nội. Công ty là đơn vị hạch toán độc lập, hoạt động sản xuất kinh doanh theo Luật Doanh nghiệp, Điều lệ Công ty và các quy định pháp lý hiện hành có liên quan. Từ khi thành lập đến nay Công ty đã 5 lần điều chỉnh Giấy chứng nhận đăng ký kinh doanh, lần điều chỉnh gần nhất vào ngày 17 tháng 07 năm 2015.

Vốn điều lệ: 50.000.000.000 đồng, trong đó phần vốn góp của Công ty TNHH MTV NXB Giáo dục Việt Nam là 23.000.000.000 đồng, chiếm tỷ lệ 46%.

### **Trụ sở chính**

- Địa chỉ: 187B Giảng Võ, Phường Cát Linh, Quận Đống Đa, Thành phố Hà Nội
- Điện thoại: (84) 043.5121931
- Fax: (84) 043.5121930
- Website: [www.stbmienbac.vn](http://www.stbmienbac.vn)

### **Ngành nghề kinh doanh chính**

- In ấn và các dịch vụ liên quan đến in ấn;
- Sao chép bản ghi các loại (trừ loại Nhà nước cấm);
- Bán sách, báo, tạp chí được phép lưu hành, văn phòng phẩm;
- Bán thiết bị trường học, thiết bị giảng dạy các cấp;
- Bán lẻ sách, báo, tạp chí được phép lưu hành, văn phòng phẩm trong các cửa hàng chuyên doanh;
- Bán lẻ thiết bị trường học, thiết bị phục vụ giảng dạy các cấp;
- Xây dựng nhà các loại (chỉ hoạt động xây dựng công trình khi đáp ứng đủ điều kiện năng lực theo quy định của pháp luật);
- Bán lẻ cặp, túi, ví, hàng da và giả da khác trong các cửa hàng chuyên doanh;
- Sản xuất giường, tủ, bàn, ghế bằng gỗ;
- Sản xuất đồ đạc cho nhà thờ, trường học, nhà hàng.

### **Nhân sự**

Tổng số công nhân viên hiện có đến cuối năm tài chính là 76 người. Trong đó nhân viên quản lý là 15 người.

Các thành viên của Hội đồng quản trị, Ban Kiểm soát, Ban Tổng Giám đốc và Kế toán trưởng trong năm tài chính và đến ngày lập Báo cáo tài chính này gồm có:

## **BÁO CÁO CỦA BAN TỔNG GIÁM ĐỐC (tiếp theo)**

### **Hội đồng quản trị**

• Ông Hoàng Lê Bách	Chủ tịch	Trúng cử ngày 20/01/2015
• Ông Huỳnh Bá Vân	Chủ tịch	Trúng cử ngày 11/04/2012 Miễn nhiệm ngày 20/01/2015
• Bà Nguyễn Thị Mơ	Phó Chủ tịch	Trúng cử ngày 20/01/2015
• Ông Đinh Khắc Cao	Phó Chủ tịch	Trúng cử ngày 10/04/2010 Miễn nhiệm ngày 20/01/2015
• Bà Nguyễn Thị Hồng Diệp	Ủy viên	Trúng cử ngày 20/01/2015
• Ông Trần Minh Quốc	Ủy viên	Trúng cử ngày 20/01/2015
• Ông Đinh Quốc Khánh	Ủy viên	Trúng cử ngày 20/01/2015
• Bà Nguyễn Thị Mơ	Ủy viên	Trúng cử ngày 10/04/2010 Miễn nhiệm ngày 20/01/2015
• Bà Hoàng Thị Thanh Tâm	Ủy viên	Trúng cử ngày 10/04/2010 Miễn nhiệm ngày 20/01/2015
• Ông Ngô Chí Quốc	Ủy viên	Trúng cử ngày 10/04/2010 Miễn nhiệm ngày 20/01/2015

### **Ban Kiểm soát**

• Bà Hoàng Thị Hồng Hạnh	Trưởng ban	Bổ nhiệm ngày 20/01/2015
• Ông Nguyễn Mạnh Hùng	Trưởng ban	Bổ nhiệm ngày 22/04/2013 Miễn nhiệm ngày 20/01/2015
• Bà Bùi Thị Thu Lan	Thành viên	Bổ nhiệm ngày 20/01/2015
• Bà Lê Thu Hương	Thành viên	Bổ nhiệm ngày 20/01/2015
• Bà Trần Thu Hà	Thành viên	Bổ nhiệm ngày 10/04/2010 Miễn nhiệm ngày 20/01/2015
• Ông Trần Văn Hiến	Thành viên	Bổ nhiệm ngày 22/04/2013 Miễn nhiệm ngày 20/01/2015

### **Ban Tổng Giám đốc và Kế toán trưởng**

• Bà Nguyễn Thị Mơ	Tổng Giám đốc	Bổ nhiệm ngày 20/01/2015
• Ông Đinh Khắc Cao	Tổng Giám đốc	Bổ nhiệm ngày 10/04/2010 Miễn nhiệm ngày 20/01/2015
• Ông Trần Minh Quốc	Phó Tổng Giám đốc	Bổ nhiệm ngày 20/01/2015
• Bà Nguyễn Thị Mơ	Phó Tổng Giám đốc	Bổ nhiệm ngày 10/04/2010 Miễn nhiệm ngày 20/01/2015

## BÁO CÁO CỦA BAN TỔNG GIÁM ĐỐC (tiếp theo)

• Bà Hoàng Thị Thanh Tâm

Kế toán trưởng

Bổ nhiệm ngày 10/04/2010

### Kiểm toán độc lập

Báo cáo tài chính này được kiểm toán bởi Công ty TNHH Kiểm toán và Kế toán AAC (Trụ sở chính: Lô 78-80, Đường 30 tháng 4, Quận Hải Châu, Thành phố Đà Nẵng; Điện thoại: (84) 0511.3655886; Fax: (84) 0511.3655887; Website: www.aac.com.vn; Email: aac@dng.vnn.vn).

### Trách nhiệm của Ban Tổng Giám đốc trong việc lập và trình bày Báo cáo tài chính


Ban Tổng Giám đốc Công ty chịu trách nhiệm lập và trình bày trung thực, hợp lý Báo cáo tài chính này trên cơ sở:

- Tuân thủ các quy định của các Chuẩn mực kế toán Việt Nam, Chế độ kế toán doanh nghiệp Việt Nam và các quy định pháp lý hiện hành khác có liên quan;
- Lựa chọn các chính sách kế toán thích hợp và áp dụng các chính sách đó một cách nhất quán;
- Đưa ra các phán đoán và ước tính kế toán một cách hợp lý và thận trọng;
- Lập Báo cáo tài chính trên cơ sở hoạt động liên tục;
- Chịu trách nhiệm về kiểm soát nội bộ mà Ban Tổng Giám đốc xác định là cần thiết để đảm bảo cho việc lập và trình bày Báo cáo tài chính không có sai sót trọng yếu do gian lận hoặc nhầm lẫn.

Các thành viên của Ban Tổng Giám đốc Công ty, bằng báo cáo này xác nhận rằng: Báo cáo tài chính bao gồm Bảng cân đối kế toán, Báo cáo kết quả hoạt động kinh doanh, Báo cáo lưu chuyển tiền tệ và Thuyết minh Báo cáo tài chính kèm theo đã phản ánh trung thực và hợp lý về tình hình tài chính của Công ty tại thời điểm 31/12/2015 cũng như kết quả hoạt động kinh doanh và tình hình lưu chuyển tiền tệ trong năm tài chính kết thúc cùng ngày, phù hợp với các Chuẩn mực kế toán, Chế độ kế toán doanh nghiệp Việt Nam hiện hành và các quy định pháp lý có liên quan đến việc lập và trình bày Báo cáo tài chính.



Đã ký Ban Tổng Giám đốc  
Thị Mơ  
Hà Nội, ngày 4 tháng 3 năm 2016



**CÔNG TY TNHH KIỂM TOÁN VÀ KẾ TOÁN AAC**  
**THÀNH VIÊN CỦA PRIMEGLOBAL**

Trụ sở chính  
Lô 78-80 Đường 30 tháng 4, Q. Hải Châu, Tp. Đà Nẵng  
Tel: 84.511.3655886; Fax: 84.511.3655887  
Email: aac@dnng.vn.vn  
Website: http://www.aac.com.vn

Chi nhánh tại Thành phố Hồ Chí Minh  
47-49 Hoàng Sa (Tầng 4 Tòa nhà Hoàng Đan)  
Quận 1, Tp. Hồ Chí Minh  
Tel: 84.8.39102235; Fax: 84.8.39102349  
Email: aac.hcm@aac.com.vn

Số: 148/2016/BCKT-AAC

**BÁO CÁO KIỂM TOÁN ĐỘC LẬP**

**Kính gửi: Các Cổ đông, Hội đồng Quản trị và Ban Tổng Giám đốc Công ty Cổ phần Sách và Thiết bị giáo dục Miền Bắc**

Chúng tôi đã kiểm toán báo cáo tài chính kèm theo của Công ty Cổ phần Sách và Thiết bị giáo dục Miền Bắc (sau đây gọi tắt là “Công ty”) được lập ngày 17/02/2016, từ trang 5 đến trang 29, bao gồm: Bảng cân đối kế toán tại ngày 31/12/2015, Báo cáo kết quả hoạt động kinh doanh, Báo cáo lưu chuyển tiền tệ và Bản thuyết minh báo cáo tài chính cho năm tài chính kết thúc cùng ngày.

**Trách nhiệm của Ban Tổng Giám đốc**

Ban Tổng Giám đốc Công ty chịu trách nhiệm về việc lập và trình bày trung thực và hợp lý báo cáo tài chính của Công ty theo chuẩn mực kế toán, chế độ kế toán doanh nghiệp Việt Nam và các quy định pháp lý có liên quan đến việc lập và trình bày báo cáo tài chính và chịu trách nhiệm về kiểm soát nội bộ mà Ban Tổng Giám đốc xác định là cần thiết để đảm bảo cho việc lập và trình bày báo cáo tài chính không có sai sót trọng yếu do gian lận hoặc nhầm lẫn.

**Trách nhiệm của Kiểm toán viên**


Trách nhiệm của chúng tôi là đưa ra ý kiến về báo cáo tài chính dựa trên kết quả của cuộc kiểm toán. Chúng tôi đã tiến hành kiểm toán theo các chuẩn mực kiểm toán Việt Nam. Các chuẩn mực này yêu cầu chúng tôi tuân thủ chuẩn mực và các quy định về đạo đức nghề nghiệp, lập kế hoạch và thực hiện cuộc kiểm toán để đạt được sự đảm bảo hợp lý về việc liệu báo cáo tài chính của Công ty có còn sai sót trọng yếu hay không.

Công việc kiểm toán bao gồm thực hiện các thủ tục nhằm thu thập các bằng chứng kiểm toán về các số liệu và thuyết minh trên báo cáo tài chính. Các thủ tục kiểm toán được lựa chọn dựa trên xét đoán của kiểm toán viên, bao gồm đánh giá rủi ro có sai sót trọng yếu trong báo cáo tài chính do gian lận hoặc nhầm lẫn. Khi thực hiện đánh giá các rủi ro này, kiểm toán viên đã xem xét kiểm soát nội bộ của Công ty liên quan đến việc lập và trình bày báo cáo tài chính trung thực, hợp lý nhằm thiết kế các thủ tục kiểm toán phù hợp với tình hình thực tế, tuy nhiên không nhằm mục đích đưa ra ý kiến về hiệu quả của kiểm soát nội bộ của Công ty. Công việc kiểm toán cũng bao gồm đánh giá tính thích hợp của các chính sách kế toán được áp dụng và tính hợp lý của các ước tính kế toán của Ban Tổng Giám đốc cũng như đánh giá việc trình bày tổng thể báo cáo tài chính.

Chúng tôi tin tưởng rằng các bằng chứng kiểm toán mà chúng tôi đã thu thập được là đầy đủ và thích hợp làm cơ sở cho ý kiến kiểm toán của chúng tôi.

**Ý kiến của Kiểm toán viên**

Theo ý kiến của chúng tôi, xét trên các khía cạnh trọng yếu, báo cáo tài chính đã phản ánh trung thực và hợp lý về tình hình tài chính của Công ty tại ngày 31/12/2015 cũng như kết quả hoạt động kinh doanh và tình hình lưu chuyển tiền tệ cho năm tài chính kết thúc cùng ngày, phù hợp với chuẩn mực kế toán, chế độ kế toán doanh nghiệp Việt Nam và các quy định pháp lý có liên quan đến việc lập và trình bày báo cáo tài chính.



**Trần Thị Phương Lan – Phó Tổng Giám đốc**  
Số Giấy CN ĐKHN kiểm toán: 0396-2013-010-1

Đà Nẵng, ngày 04 tháng 03 năm 2016

**Đinh Thị Ngọc Thùy – Kiểm toán viên**  
Số Giấy CN ĐKHN kiểm toán: 1463-2013-010-1

**BẢNG CÂN ĐỐI KẾ TOÁN**  
Ngày 31 tháng 12 năm 2015

Mẫu số B 01 - DN  
Ban hành theo Thông tư số 200/2014/TT - BTC  
ngày 22/12/2014 của Bộ Tài chính

TÀI SẢN	Mã số	Thuyết minh	31/12/2015 VND	01/01/2015 VND
<b>A. TÀI SẢN NGẮN HẠN</b>	<b>100</b>		<b>55.556.586.458</b>	<b>64.994.522.878</b>
<b>I. Tiền và các khoản tương đương tiền</b>	<b>110</b>		<b>9.629.116.057</b>	<b>10.241.378.096</b>
1. Tiền	111	5	9.629.116.057	10.241.378.096
2. Các khoản tương đương tiền	112		-	-
<b>II. Đầu tư tài chính ngắn hạn</b>	<b>120</b>		<b>574.780.000</b>	<b>446.890.000</b>
1. Chứng khoán kinh doanh	121	6a	738.520.000	738.520.000
2. Dự phòng giảm giá chứng khoán kinh doanh	122	6a	(163.740.000)	(291.630.000)
<b>III. Các khoản phải thu ngắn hạn</b>	<b>130</b>		<b>22.045.727.163</b>	<b>25.269.979.533</b>
1. Phải thu ngắn hạn của khách hàng	131	7	21.494.710.870	24.419.271.279
2. Trả trước cho người bán ngắn hạn	132	8	868.949.000	615.212.154
3. Phải thu ngắn hạn khác	136	9a	138.230.168	235.496.100
4. Dự phòng phải thu ngắn hạn khó đòi	137	10	(456.162.875)	-
<b>IV. Hàng tồn kho</b>	<b>140</b>	<b>11</b>	<b>22.058.815.418</b>	<b>26.717.483.364</b>
1. Hàng tồn kho	141		25.413.632.545	29.401.055.703
2. Dự phòng giảm giá hàng tồn kho	149		(3.354.817.127)	(2.683.572.339)
<b>V. Tài sản ngắn hạn khác</b>	<b>150</b>		<b>1.248.147.820</b>	<b>2.318.791.885</b>
1. Chi phí trả trước ngắn hạn	151	12a	1.093.135.845	2.091.299.737
2. Thuế GTGT được khấu trừ	152		132.063.673	227.492.148
3. Thuế và các khoản khác phải thu Nhà nước	153	16	22.948.302	-
<b>B. TÀI SẢN DÀI HẠN</b>	<b>200</b>		<b>19.816.371.495</b>	<b>7.087.129.050</b>
<b>I. Các khoản phải thu dài hạn</b>	<b>210</b>		<b>6.475.963.329</b>	<b>6.081.562.381</b>
1. Phải thu dài hạn của khách hàng	211		-	-
2. Phải thu dài hạn khác	216	9b	6.475.963.329	6.081.562.381
<b>II. Tài sản cố định</b>	<b>220</b>		<b>84.725.010</b>	<b>76.366.669</b>
1. Tài sản cố định hữu hình	221	13	84.725.010	76.366.669
- Nguyên giá	222		2.866.344.277	2.763.594.277
- Giá trị hao mòn lũy kế	223		(2.781.619.267)	(2.687.227.608)
2. Tài sản cố định vô hình	227		-	-
<b>III. Bất động sản đầu tư</b>	<b>230</b>		-	-
<b>IV. Tài sản dở dang dài hạn</b>	<b>240</b>		-	-
<b>V. Đầu tư tài chính dài hạn</b>	<b>250</b>		<b>929.200.000</b>	<b>929.200.000</b>
1. Đầu tư vào công ty liên doanh, liên kết	252		-	-
2. Đầu tư góp vốn vào đơn vị khác	253	6b	929.200.000	929.200.000
<b>VI. Tài sản dài hạn khác</b>	<b>260</b>		<b>12.326.483.156</b>	-
1. Chi phí trả trước dài hạn	261	12b	12.326.483.156	-
2. Tài sản dài hạn khác	268		-	-
<b>TỔNG CỘNG TÀI SẢN</b>	<b>270</b>		<b>75.372.957.953</b>	<b>72.081.651.928</b>

**BẢNG CÂN ĐỐI KẾ TOÁN (tiếp theo)**

Ngày 31 tháng 12 năm 2015

NGUỒN VỐN	Mã số	Thuyết minh	31/12/2015 VND	01/01/2015 VND
<b>C. NỢ PHẢI TRẢ</b>	<b>300</b>		<b>17.370.097.855</b>	<b>14.426.509.823</b>
<b>I. Nợ ngắn hạn</b>	<b>310</b>		<b>17.370.097.855</b>	<b>14.426.509.823</b>
1. Phải trả người bán ngắn hạn	311	14	13.249.504.130	10.346.718.580
2. Người mua trả tiền trước ngắn hạn	312	15	1.971.162.290	3.018.674.166
3. Thuế và các khoản phải nộp Nhà nước	313	16	37.653.529	98.689.393
4. Phải trả người lao động	314		151.263.328	-
5. Chi phí phải trả ngắn hạn	315	17	541.077.311	-
6. Phải trả ngắn hạn khác	319	18	339.165.946	392.115.668
7. Quỹ khen thưởng, phúc lợi	322		1.080.271.321	570.312.016
<b>II. Nợ dài hạn</b>	<b>330</b>		<b>-</b>	<b>-</b>
<b>D. VỐN CHỦ SỞ HỮU</b>	<b>400</b>		<b>58.002.860.098</b>	<b>57.655.142.105</b>
<b>I. Vốn chủ sở hữu</b>	<b>410</b>	<b>19</b>	<b>58.002.860.098</b>	<b>57.655.142.105</b>
1. Vốn góp của chủ sở hữu	411	19	50.000.000.000	50.000.000.000
- Cổ phiếu phổ thông có quyền biểu quyết	411a		50.000.000.000	50.000.000.000
- Cổ phiếu ưu đãi	411b		-	-
2. Quỹ đầu tư phát triển	418	19	1.441.737.118	1.068.341.942
3. Quỹ khác thuộc vốn chủ sở hữu	420	19	373.395.176	-
4. Lợi nhuận sau thuế chưa phân phối	421	19	6.187.727.804	6.586.800.163
- LNST chưa phân phối lũy kế đến cuối kỳ trước	421a	19	586.800.163	660.060.655
- LNST chưa phân phối kỳ này	421b	19	5.600.927.641	5.926.739.508
<b>II. Nguồn kinh phí và quỹ khác</b>	<b>430</b>		<b>-</b>	<b>-</b>
<b>TỔNG CỘNG NGUỒN VỐN</b>	<b>440</b>		<b>75.372.957.953</b>	<b>72.081.651.928</b>

Tổng Giám đốc

Kế toán trưởng

Người lập biểu



Hoàng Thị Thanh Tâm

Hoàng Thị Thanh Tâm

Lê Mai Anh

Hà Nội, ngày 17 tháng 02 năm 2016



**BÁO CÁO KẾT QUẢ HOẠT ĐỘNG KINH DOANH**  
Cho năm tài chính kết thúc ngày 31/12/2015

Mẫu số B 02 - DN  
Ban hành theo TT số 200/2014/TT - BTC  
ngày 22/12/2014 của Bộ Tài chính

CHỈ TIÊU	Mã số	Thuyết minh	Năm 2015 VND	Năm 2014 VND
1. Doanh thu bán hàng & cung cấp dịch vụ	01	20	322.190.486.357	300.031.899.739
2. Các khoản giảm trừ doanh thu	02		-	-
3. Doanh thu thuần về bán hàng & cc dịch vụ	10		322.190.486.357	300.031.899.739
4. Giá vốn hàng bán	11	21	282.928.976.578	266.793.587.030
5. Lợi nhuận gộp về bán hàng & cc dịch vụ	20		<u>39.261.509.779</u>	<u>33.238.312.709</u>
6. Doanh thu hoạt động tài chính	21	22	239.021.294	1.002.197.446
7. Chi phí tài chính	22	23	(68.936.026)	443.411.847
<i>Trong đó: Chi phí lãi vay</i>		23	-	-
8. Chi phí bán hàng	25	24a	17.630.884.195	15.942.836.116
9. Chi phí quản lý doanh nghiệp	26	24b	12.280.206.864	8.723.866.071
10. Lợi nhuận thuần từ hoạt động kinh doanh	30		<u>9.658.376.040</u>	<u>9.130.396.121</u>
11. Thu nhập khác	31	25	10.766.362	10.636.364
12. Chi phí khác	32		-	-
13. Lợi nhuận khác	40		<u>10.766.362</u>	<u>10.636.364</u>
14. Tổng lợi nhuận kế toán trước thuế	50		<u>9.669.142.402</u>	<u>9.141.032.485</u>
15. Chi phí thuế TNDN hiện hành	51	26	2.201.238.881	2.102.114.952
16. Chi phí thuế TNDN hoãn lại	52		-	-
17. Lợi nhuận sau thuế TNDN	60		<u>7.467.903.521</u>	<u>7.038.917.533</u>
18. Lãi cơ bản trên cổ phiếu	70	27	1.494	1.185
19. Lãi suy giảm trên cổ phiếu	71	27	1.494	1.185



Nguyễn Thị Mơ

Hà Nội, ngày 17 tháng 02 năm 2016

Kế toán trưởng

Hoàng Thị Thanh Tâm


Người lập biểu

Lê Mai Anh

**BÁO CÁO LƯU CHUYỂN TIỀN TỆ**  
Cho năm tài chính kết thúc ngày 31/12/2015

Mẫu số B 03 - DN  
Ban hành theo TT số 200/2014/TT - BTC  
ngày 22/12/2014 của Bộ Tài chính

CHỈ TIÊU	Mã số	Thuyết minh	Năm 2015 VND	Năm 2014 VND
<b>I. Lưu chuyển tiền từ hoạt động kinh doanh</b>				
1. Lợi nhuận trước thuế	01		9.669.142.402	9.141.032.485
2. Điều chỉnh cho các khoản				
- Khấu hao Tài sản cố định	02	13	94.391.659	34.979.441
- Các khoản dự phòng	03		999.517.663	577.878.151
- Lãi, lỗ từ hoạt động đầu tư	05		(239.021.294)	(428.254.215)
3. Lợi nhuận từ hđ kd trước thay đổi vốn lưu động	08		10.524.030.430	9.325.635.862
- Tăng, giảm các khoản phải thu	09		2.461.437.022	(10.939.643.379)
- Tăng, giảm hàng tồn kho	10		3.987.423.158	(2.851.237.201)
- Tăng, giảm các khoản phải trả (Không kể lãi vay phải trả, thuế thu nhập doanh nghiệp phải nộp)	11		2.468.329.846	2.738.663.103
- Tăng, giảm chi phí trả trước	12		998.163.892	1.012.903.086
- Tăng giảm chứng khoán kinh doanh	13		-	110.260.000
- Thuế thu nhập doanh nghiệp đã nộp	15	16	(2.258.888.302)	(1.064.978.950)
- Tiền chi khác từ hoạt động kinh doanh	17		(610.226.223)	(1.590.964.715)
<b>Lưu chuyển tiền thuần từ hoạt động kinh doanh</b>	<b>20</b>		<b>17.570.269.823</b>	<b>(3.259.362.194)</b>
<b>II. Lưu chuyển tiền từ hoạt động đầu tư</b>				
1. Tiền chi để mua sắm XD TSCĐ và các TS DH khác	21	12b;13	(12.429.233.156)	(94.800.000)
3. Tiền thu hồi đầu tư góp vốn vào đơn vị khác	26		-	732.000.000
4. Tiền thu lãi cho vay, cổ tức và lợi nhuận được chia	27		246.701.294	262.682.900
<b>Lưu chuyển tiền thuần từ hoạt động đầu tư</b>	<b>30</b>		<b>(12.182.531.862)</b>	<b>899.882.900</b>
<b>III. Lưu chuyển tiền từ hoạt động tài chính</b>				
1. Tiền thu từ PH cổ phiếu, nhận vốn góp của CSH	31		-	-
2. Cổ tức, lợi nhuận đã trả cho chủ sở hữu	36	19e	(6.000.000.000)	(6.000.000.000)
<b>Lưu chuyển tiền thuần từ hoạt động tài chính</b>	<b>40</b>		<b>(6.000.000.000)</b>	<b>(6.000.000.000)</b>
<b>Lưu chuyển tiền thuần trong kỳ</b>	<b>50</b>		<b>(612.262.039)</b>	<b>(8.359.479.294)</b>
Tiền và tương đương tiền đầu kỳ	60	5	10.241.378.096	18.600.857.390
Ảnh hưởng của thay đổi tỷ giá hối đoái quy đổi ngoại tệ	61		-	-
Tiền và tương đương tiền cuối kỳ	70	5	9.629.116.057	10.241.378.096



Thị Mơ  
Hà Nội, ngày 17 tháng 02 năm 2016

Kế toán trưởng

Hoàng Thị Thanh Tâm

Người lập biểu

Lê Mai Anh

## **THUYẾT MINH BÁO CÁO TÀI CHÍNH**

(Thuyết minh này là bộ phận hợp thành  
và cần được đọc đồng thời với Báo cáo tài chính)

Mẫu số B 09 - DN  
Ban hành theo TT số 200/2014/TT - BTC  
ngày 22/12/2014 của Bộ Tài chính

### **1. Đặc điểm hoạt động**

#### **1.1. Khái quát chung**

Công ty Cổ phần Sách và Thiết bị Giáo dục Miền Bắc (sau đây gọi tắt là "Công ty") được thành lập theo Giấy chứng nhận đăng ký kinh doanh và đăng ký thuế số 0104546308 ngày 22 tháng 03 năm 2010 của Sở Kế hoạch và Đầu tư Thành phố Hà Nội. Công ty là đơn vị hạch toán độc lập, hoạt động sản xuất kinh doanh theo Luật Doanh nghiệp, Điều lệ Công ty và các quy định pháp lý hiện hành có liên quan. Từ khi thành lập đến nay Công ty đã 5 lần điều chỉnh Giấy chứng nhận đăng ký kinh doanh, lần điều chỉnh gần nhất vào ngày 17 tháng 07 năm 2015.

#### **1.2. Lĩnh vực kinh doanh chính: Sản xuất và kinh doanh sách và thiết bị giáo dục.**

#### **1.3. Ngành nghề kinh doanh**

- In ấn và các dịch vụ liên quan đến in ấn;
- Sao chép băng ghi các loại (trừ loại Nhà nước cấm);
- Bán sách, báo, tạp chí được phép lưu hành, văn phòng phẩm;
- Bán thiết bị trường học, thiết bị giảng dạy các cấp;
- Bán lẻ sách, báo, tạp chí được phép lưu hành, văn phòng phẩm trong các cửa hàng chuyên doanh;
- Bán lẻ thiết bị trường học, thiết bị phục vụ giảng dạy các cấp;
- Xây dựng nhà các loại (chỉ hoạt động xây dựng công trình khi đáp ứng đủ điều kiện năng lực theo quy định của pháp luật);
- Bán lẻ cặp, túi, ví, hàng da và giả da khác trong các cửa hàng chuyên doanh;
- Sản xuất giường, tủ, bàn, ghế bằng gỗ;
- Sản xuất đồ đạc cho nhà thờ, trường học, nhà hàng;

#### **1.4. Cấu trúc doanh nghiệp**

Công ty là đơn vị độc lập duy nhất, không có Công ty con, Công ty liên kết hay chi nhánh nào.

### **2. Kỳ kế toán, đơn vị tiền tệ sử dụng trong kế toán**

Niên độ kế toán bắt đầu từ ngày 01 tháng 01 và kết thúc ngày 31 tháng 12 hàng năm .

Đơn vị tiền tệ dùng để ghi sổ kế toán và trình bày Báo cáo tài chính là Đồng Việt Nam (VND).

### **3. Chuẩn mực và chế độ kế toán áp dụng**

Công ty áp dụng Chế độ kế toán doanh nghiệp Việt Nam được hướng dẫn tại Thông tư số 200/2014/TT-BTC ngày 22/12/2014 và Hệ thống Chuẩn mực kế toán Việt Nam do Bộ Tài chính ban hành.

## **THUYẾT MINH BÁO CÁO TÀI CHÍNH (tiếp theo)**

(Thuyết minh này là bộ phận hợp thành và cần được đọc đồng thời với Báo cáo tài chính)

### **4. Tóm tắt các chính sách kế toán chủ yếu**

#### **4.1 Các thay đổi quan trọng trong chính sách kế toán áp dụng**

Ngày 22/12/2014 Bộ Tài chính ban hành Thông tư số 200/2014/TT-BTC hướng dẫn Chế độ kế toán doanh nghiệp thay thế Quyết định số 15/2006/QĐ-BTC ngày 20/3/2006 và Thông tư số 244/2009/TT-BTC ngày 31/12/2009 của Bộ Tài chính. Thông tư này có hiệu lực từ năm tài chính bắt đầu từ ngày 01/01/2015. Theo hướng dẫn của Thông tư 200, ảnh hưởng do thay đổi các chính sách kế toán được Công ty áp dụng phi hồi tố.

Ngoài ra, một số chỉ tiêu tương ứng của kỳ trước đã được phân loại lại (xem Thuyết minh số 33) nhằm đảm bảo tính chất so sánh với các số liệu kỳ này, phù hợp với quy định về lập Báo cáo tài chính tại Thông tư 200.

#### **4.2 Tiền và các khoản tương đương tiền**

Tiền bao gồm: Tiền mặt tại quỹ, tiền gửi ngân hàng không kỳ hạn.

Các khoản tương đương tiền là các khoản đầu tư ngắn hạn có thời hạn thu hồi không quá 3 tháng kể từ ngày đầu tư, có khả năng chuyển đổi dễ dàng thành một lượng tiền xác định và không có rủi ro trong việc chuyển đổi thành tiền tại thời điểm báo cáo.

#### **4.3 Các khoản đầu tư tài chính**

##### **Chứng khoán kinh doanh**

Chứng khoán kinh doanh là các loại chứng khoán và các công cụ tài chính khác (thương phiếu, hợp đồng kỳ hạn, hợp đồng hoán đổi,...) được Công ty nắm giữ vì mục đích kinh doanh.

Chứng khoán kinh doanh được ghi nhận ban đầu theo giá gốc, bao gồm: giá mua cộng (+) các chi phí mua (nếu có) như chi phí môi giới, giao dịch, cung cấp thông tin, thuế, lệ phí và phí ngân hàng. Khoản cổ tức, lợi nhuận được chia cho giai đoạn trước ngày đầu tư được ghi giảm giá trị khoản đầu tư.

Sau ghi nhận ban đầu, chứng khoán kinh doanh được xác định theo giá gốc trừ đi dự phòng giảm giá chứng khoán kinh doanh. Dự phòng giảm giá chứng khoán kinh doanh được lập tại thời điểm kết thúc kỳ kế toán nếu giá thị trường của chứng khoán kinh doanh thấp hơn giá gốc.

##### **Đầu tư góp vốn dài hạn vào công ty khác**

Đầu tư góp vốn dài hạn vào công ty khác là các khoản đầu tư mà công ty không có quyền kiểm soát hoặc đồng kiểm soát, không có ảnh hưởng đáng kể đối với công ty nhận đầu tư.

Các khoản đầu tư góp vốn dài hạn vào công ty khác được ghi nhận theo giá gốc trừ đi dự phòng. Các khoản cổ tức, lợi nhuận được chia bằng tiền hoặc phi tiền tệ cho giai đoạn trước ngày đầu tư được ghi giảm giá trị khoản đầu tư.

##### **Dự phòng**

Dự phòng đối với các khoản đầu tư góp vốn dài hạn vào công ty khác được thực hiện như sau:

- Đối với khoản đầu tư vào cổ phiếu niêm yết hoặc giá trị hợp lý khoản đầu tư được xác định tin cậy, việc lập dự phòng dựa trên giá thị trường của cổ phiếu;
- Trong trường hợp không xác định được giá thị trường của cổ phiếu thì dự phòng được trích lập căn cứ vào phần vốn tổn thất trên báo cáo tài chính của bên nhận đầu tư.

## THUYẾT MINH BÁO CÁO TÀI CHÍNH (tiếp theo)

(Thuyết minh này là bộ phận hợp thành và cần được đọc đồng thời với Báo cáo tài chính)

### 4.4 Các khoản nợ phải thu

Các khoản nợ phải thu bao gồm: phải thu khách hàng và phải thu khác.

- Phải thu khách hàng là các khoản phải thu mang tính chất thương mại, phát sinh từ các giao dịch có tính chất mua bán giữa Công ty và người mua;
- Phải thu khác là các khoản phải thu không có tính chất thương mại, không liên quan đến giao dịch mua bán, nội bộ.

Các khoản nợ phải thu được ghi nhận theo giá gốc trừ đi dự phòng nợ phải thu khó đòi. Dự phòng được trích lập tại thời điểm cuối kỳ kế toán đối với các khoản phải thu đã quá hạn thu hồi trên 6 tháng hoặc chưa đến thời hạn thu hồi nhưng khách nợ đã lâm vào tình trạng phá sản, đang làm thủ tục giải thể, mất tích, bỏ trốn,... Việc trích lập dự phòng thực hiện theo hướng dẫn tại Thông tư số 228/2009/TT-BTC ngày 07/12/2009 của Bộ Tài chính.

### 4.5 Hàng tồn kho

Hàng tồn kho được ghi nhận theo giá thấp hơn giữa giá gốc và giá trị thuần có thể thực hiện được.

Giá gốc hàng tồn kho được tính theo phương pháp bình quân gia quyền và được hạch toán theo phương pháp kê khai thường xuyên với giá trị được xác định như sau:

- Nguyên vật liệu, hàng hóa: bao gồm chi phí mua, chi phí chế biến và các chi phí liên quan trực tiếp khác phát sinh để có được hàng tồn kho ở địa điểm và trạng thái hiện tại;
- Thành phẩm: bao gồm chi phí nguyên vật liệu trực tiếp, chi phí nhân công trực tiếp và chi phí chung có liên quan trực tiếp được phân bổ dựa trên mức độ hoạt động bình thường.

Giá trị thuần có thể thực hiện là giá bán ước tính trừ đi chi phí ước tính để hoàn thành hàng tồn kho và chi phí ước tính cần thiết cho việc tiêu thụ chúng.

Dự phòng giảm giá hàng tồn kho được trích lập cho từng mặt hàng khi giá trị thuần có thể thực hiện được của mặt hàng đó nhỏ hơn giá gốc. Việc trích lập dự phòng thực hiện theo hướng dẫn tại Thông tư số 228/2009/TT-BTC ngày 07/12/2009 của Bộ Tài chính.

### 4.6 Tài sản cố định hữu hình

#### *Nguyên giá*

Tài sản cố định hữu hình được phản ánh theo nguyên giá trừ đi khấu hao lũy kế.

Nguyên giá bao gồm giá mua và toàn bộ các chi phí mà Công ty bỏ ra để có được tài sản cố định hữu hình tính đến thời điểm đưa tài sản cố định đó vào trạng thái sẵn sàng sử dụng. Các chi phí phát sinh sau ghi nhận ban đầu chỉ được ghi tăng nguyên giá tài sản cố định hữu hình nếu các chi phí này chắc chắn làm tăng lợi ích kinh tế trong tương lai do sử dụng tài sản đó. Các chi phí không thỏa mãn điều kiện trên được ghi nhận là chi phí trong kỳ.

#### *Khấu hao*

Tài sản cố định hữu hình được khấu hao theo phương pháp đường thẳng dựa trên thời gian hữu dụng ước tính của tài sản. Thời gian khấu hao phù hợp với Thông tư số 45/2013/TT-BTC ngày 25/4/2013 của Bộ Tài chính. Công ty thực hiện trích khấu hao nhanh gấp 2 lần đối với toàn bộ tài sản cố định hiện có. Cụ thể như sau:

## THUYẾT MINH BÁO CÁO TÀI CHÍNH (tiếp theo)

(Thuyết minh này là bộ phận hợp thành và cần được đọc đồng thời với Báo cáo tài chính)

<u>Loại tài sản</u>	<u>Thời gian khấu hao (năm)</u>
Phương tiện vận tải	3
Thiết bị dụng cụ quản lý	1,5
Tài sản cố định khác	1,5

### 4.7 Chi phí trả trước

Chi phí trả trước được phân loại thành chi phí trả trước ngắn hạn và chi phí trả trước dài hạn. Đây là các chi phí thực tế đã phát sinh nhưng có liên quan đến kết quả hoạt động sản xuất kinh doanh của nhiều thời kỳ. Các chi phí trả trước chủ yếu tại Công ty :

- Tiền nhận chuyển nhượng văn phòng được phân bổ theo phương pháp đường thẳng tương ứng với thời gian chuyển nhượng (50 năm);
- Công cụ dụng cụ đã xuất dùng được phân bổ theo phương pháp đường thẳng trong thời gian tối đa 3 năm;
- Các chi phí trả trước khác: Căn cứ vào tính chất, mức độ chi phí, Công ty lựa chọn phương pháp và tiêu thức phân bổ phù hợp trong thời gian mà lợi ích kinh tế được dự kiến tạo ra.

### 4.8 Các khoản nợ phải trả

Các khoản nợ phải trả bao gồm: phải trả người bán và phải trả khác:

- Phải trả người bán là các khoản phải trả mang tính chất thương mại, phát sinh từ các giao dịch có tính chất mua bán giữa nhà cung cấp và Công ty;
- Phải trả khác là các khoản phải trả không có tính chất thương mại, không liên quan đến giao dịch mua bán, nội bộ.

Các khoản nợ phải trả được ghi nhận theo giá gốc, được phân loại thành nợ phải trả ngắn hạn và dài hạn căn cứ theo kỳ hạn nợ còn lại tại ngày kết thúc kỳ kế toán.

Các khoản nợ phải trả được Công ty theo dõi chi tiết theo đối tượng, kỳ hạn gốc, kỳ hạn nợ còn lại và theo nguyên tệ.

### 4.9 Chi phí phải trả

Các khoản phải trả được ghi nhận cho số tiền phải trả trong tương lai liên quan đến hàng hóa và dịch vụ đã nhận được không phụ thuộc vào việc Công ty đã nhận được hóa đơn của nhà cung cấp hay chưa.

### 4.10 Vốn chủ sở hữu

Vốn góp của chủ sở hữu phản ánh số vốn thực tế đã góp của các cổ đông.

Lợi nhuận sau thuế thu nhập doanh nghiệp được trích lập các quỹ và chia cho cổ đông theo Điều lệ Công ty hoặc theo Nghị quyết của Đại hội đồng cổ đông.

Cổ tức, lợi nhuận trả cho cổ đông góp vốn không vượt quá số lợi nhuận sau thuế chưa phân phối và có cân nhắc đến các khoản mục phi tiền tệ nằm trong lợi nhuận sau thuế chưa phân phối có thể ảnh hưởng đến luồng tiền và khả năng chi trả cổ tức.

## THUYẾT MINH BÁO CÁO TÀI CHÍNH (tiếp theo)

(Thuyết minh này là bộ phận hợp thành và cần được đọc đồng thời với Báo cáo tài chính)

### 4.11 Ghi nhận doanh thu và thu nhập khác

- Doanh thu bán hàng và cung cấp dịch vụ được ghi nhận khi có khả năng thu được các lợi ích kinh tế và có thể xác định được một cách chắc chắn, đồng thời thỏa mãn điều kiện sau:
  - ✓ Doanh thu bán hàng được ghi nhận khi những rủi ro đáng kể và quyền sở hữu về sản phẩm đã được chuyển giao cho người mua và không còn khả năng đáng kể nào làm thay đổi quyết định của hai bên về giá bán hoặc khả năng trả lại hàng;
  - ✓ Doanh thu cung cấp dịch vụ được ghi nhận khi đã hoàn thành dịch vụ. Trường hợp dịch vụ được thực hiện trong nhiều kỳ kế toán thì việc xác định doanh thu trong từng kỳ được thực hiện căn cứ vào tỷ lệ hoàn thành dịch vụ tại ngày kết thúc kỳ kế toán.
- Doanh thu hoạt động tài chính được ghi nhận khi doanh thu được xác định tương đối chắc chắn và có khả năng thu được lợi ích kinh tế từ giao dịch đó.
  - ✓ Tiền lãi được ghi nhận trên cơ sở thời gian và lãi suất thực tế;
  - ✓ Cổ tức và lợi nhuận được chia được ghi nhận khi Công ty được quyền nhận cổ tức hoặc lợi nhuận từ việc góp vốn. Cổ tức bằng cổ phiếu không được ghi nhận là doanh thu tài chính. Cổ tức nhận được liên quan đến giai đoạn trước đầu tư được hạch toán giảm giá trị khoản đầu tư.
- Thu nhập khác là các khoản thu nhập ngoài hoạt động sản xuất, kinh doanh của Công ty, được ghi nhận khi có thể xác định được một cách tương đối chắc chắn và có khả năng thu được các lợi ích kinh tế.

### 4.12 Giá vốn hàng bán

Giá vốn của sản phẩm, hàng hóa và dịch vụ tiêu thụ được ghi nhận đúng kỳ, theo nguyên tắc phù hợp với doanh thu và nguyên tắc thận trọng.

Các khoản chi phí vượt trên mức bình thường của hàng tồn kho và dịch vụ cung cấp được ghi nhận ngay vào giá vốn hàng bán trong kỳ, không tính vào giá thành sản phẩm, dịch vụ.

### 4.13 Chi phí tài chính

Chi phí tài chính phản ánh các khoản chi phí hoặc các khoản lỗ liên quan đến các hoạt động đầu tư tài chính: lãi mua hàng trả chậm, chiết khấu thanh toán cho người mua, các khoản chi phí và lỗ do thanh lý, nhượng bán các khoản đầu tư, dự phòng giảm giá chứng khoán kinh doanh, dự phòng tổn thất đầu tư vào đơn vị khác và các khoản chi phí của hoạt động đầu tư khác.

### 4.14 Chi phí bán hàng, chi phí quản lý doanh nghiệp

Chi phí bán hàng phản ánh các chi phí thực tế phát sinh trong quá trình bán sản phẩm, hàng hóa, cung cấp dịch vụ.

Chi phí quản lý doanh nghiệp phản ánh các chi phí thực tế phát sinh liên quan đến quản lý chung của doanh nghiệp.

### 4.15 Chi phí thuế TNDN hiện hành, chi phí thuế TNDN hoãn lại

Chi phí thuế thu nhập doanh nghiệp bao gồm thuế thu nhập hiện hành và thuế thu nhập hoãn lại

Thuế thu nhập hiện hành là khoản thuế được tính dựa trên thu nhập chịu thuế trong kỳ với thuế suất có hiệu lực tại ngày kết thúc kỳ kế toán. Thu nhập chịu thuế chênh lệch so với lợi nhuận kế toán là do điều chỉnh các khoản chênh lệch tạm thời giữa thuế và kế toán cũng như điều chỉnh các khoản thu nhập và chi phí không phải chịu thuế hay không được khấu trừ.

## THUYẾT MINH BÁO CÁO TÀI CHÍNH (tiếp theo)

(Thuyết minh này là bộ phận hợp thành và cần được đọc đồng thời với Báo cáo tài chính)

Thuế thu nhập hoãn lại được xác định cho các khoản chênh lệch tạm thời tại ngày kết thúc kỳ kế toán giữa cơ sở tính thuế thu nhập của các tài sản và nợ phải trả và giá trị ghi sổ của chúng cho mục đích báo cáo tài chính.

### 4.16 Công cụ tài chính

#### Ghi nhận ban đầu

##### Tài sản tài chính

Tại ngày ghi nhận ban đầu, tài sản tài chính được ghi nhận theo giá gốc cộng các chi phí giao dịch có liên quan trực tiếp đến việc mua sắm tài sản tài chính đó. Tài sản tài chính của Công ty bao gồm: tiền mặt, tiền gửi ngân hàng, các khoản phải thu khách hàng, các khoản phải thu khác và các khoản đầu tư tài chính.

##### Nợ phải trả tài chính

Tại ngày ghi nhận ban đầu, nợ phải trả tài chính được ghi nhận theo giá gốc cộng các chi phí giao dịch có liên quan trực tiếp đến việc phát hành nợ phải trả tài chính đó. Nợ phải trả tài chính của Công ty bao gồm phải trả người bán, chi phí phải trả và phải trả khác.

#### Đánh giá lại sau lần ghi nhận ban đầu

Hiện tại, chưa có quy định về đánh giá lại công cụ tài chính sau ghi nhận ban đầu.

### 4.17 Thuế suất và các lệ phí nộp Ngân sách mà Công ty đang áp dụng

- Thuế GTGT:
  - ✓ Sách giáo khoa và sách bổ trợ cho sách giáo khoa: Thuộc đối tượng không chịu thuế;
  - ✓ Các mặt hàng khác áp dụng thuế suất theo qui định hiện hành.
- Thuế thu nhập doanh nghiệp: Áp dụng mức thuế suất là 22%.
- Các loại thuế khác và lệ phí nộp theo quy định hiện hành.

### 4.18 Các bên liên quan

Các bên được coi là liên quan nếu một bên có khả năng (trực tiếp hoặc gián tiếp) kiểm soát hoặc có ảnh hưởng đáng kể đối với bên kia trong việc ra quyết định về các chính sách tài chính và hoạt động.

Đơn vị tính: VND

## 5. Tiền

	31/12/2015	01/01/2015
Tiền mặt	40.922.922	204.908.167
Tiền gửi ngân hàng không kỳ hạn	9.588.193.135	10.036.469.929
<b>Cộng</b>	<b>9.629.116.057</b>	<b>10.241.378.096</b>



## THUYẾT MINH BÁO CÁO TÀI CHÍNH (tiếp theo)

(Thuyết minh này là bộ phận hợp thành và cần được đọc đồng thời với Báo cáo tài chính)

### 6. Đầu tư tài chính

#### a. Chứng khoán kinh doanh

	31/12/2015			01/01/2015		
	Giá gốc	Giá trị hợp lý	Dự phòng	Giá gốc	Giá trị hợp lý	Dự phòng
- Tổng giá trị cổ phiếu	738.520.000	601.160.000	163.740.000	738.520.000	469.430.000	291.630.000
+ Công ty CP Đầu tư tài chính Giáo dục	675.300.000	511.560.000	163.740.000	675.300.000	383.670.000	291.630.000
+ Công ty CP ĐT và PTGD Hà Nội	63.220.000	89.600.000	-	63.220.000	85.760.000	-
<b>Cộng</b>	<b>738.520.000</b>	<b>601.160.000</b>	<b>163.740.000</b>	<b>738.520.000</b>	<b>469.430.000</b>	<b>291.630.000</b>

Các chứng khoán kinh doanh trên đang được niêm yết tại Sở Giao dịch chứng khoán Hà Nội (HNX). Giá trị hợp lý của từng loại chứng khoán nắm giữ được xác định căn cứ vào số lượng từng loại và giá bình quân của từng loại cổ phiếu tại ngày 31/12 tại HNX. Dự phòng được trích lập cho các chứng khoán kinh doanh khi giá khi giá trị hợp lý của cổ phiếu thấp hơn giá ghi sổ kế toán.

**THUYẾT MINH BÁO CÁO TÀI CHÍNH (tiếp theo)**

(Thuyết minh này là bộ phận hợp thành và cần được đọc đồng thời với Báo cáo tài chính)

**b. Đầu tư tài chính dài hạn**

	31/12/2015	01/01/2015
Tình hình hoạt động	Số lượng cổ phiếu	Số lượng cổ phiếu
Đầu tư vào đơn vị khác	Giá gốc	Giá gốc
- Công ty CP DNXB Giáo dục Hà Nội (i)	Dự phòng	Dự phòng
- Công ty CP Sách TBTH Sơn La (i)	Giá trị hợp lý	Giá trị hợp lý
Đầu tư vào đơn vị khác	929.200.000	929.200.000
- Công ty CP DNXB Giáo dục Hà Nội (i)	75.000	750.000.000
- Công ty CP Sách TBTH Sơn La (i)	16.000	179.200.000
<b>Cộng</b>	<b>929.200.000</b>	<b>929.200.000</b>

(i) Cổ phiếu của Công ty Cổ phần Dịch vụ Xuất bản Giáo dục Hà Nội và Công ty Cổ phần Sách Thiết bị Trường học Sơn La chưa niêm yết tại các Sở Giao dịch chứng khoán. Công ty không có nguồn dữ liệu tham khảo nào đáng tin cậy về thị giá của các cổ phiếu này. Theo Báo cáo tài chính năm 2015 của Công ty Cổ phần Dịch vụ Xuất bản Giáo dục Hà Nội kết quả kinh doanh có lãi, vốn chủ sở hữu bảo toàn. Công ty chưa nhận được Báo cáo tài chính năm 2015 của Công ty Cổ phần Sách và Thiết bị Trường học Sơn La. Do đó, các khoản đầu tư được ghi nhận theo giá gốc và không trích lập dự phòng.

## THUYẾT MINH BÁO CÁO TÀI CHÍNH (tiếp theo)

(Thuyết minh này là bộ phận hợp thành và cần được đọc đồng thời với Báo cáo tài chính)

### 7. Phải thu ngắn hạn của khách hàng

	31/12/2015	01/01/2015
Công ty Cổ phần Sách và TBTH Hà Giang	2.072.906.910	1.817.422.733
Công ty Cổ phần Sách và TBTH Thanh Hóa	2.102.899.576	4.496.949.460
Công ty Cổ phần Sách và TBTH Tuyên Quang	2.138.674.675	2.740.682.611
Công ty Cổ phần Đầu tư và Xuất bản Giáo dục	3.946.014.057	1.811.441.081
Các khoản phải thu khách hàng khác	11.234.215.652	13.552.775.394
<b>Cộng</b>	<b><u>21.494.710.870</u></b>	<b><u>24.419.271.279</u></b>

### Trong đó: Phải thu của khách hàng là các bên liên quan

	31/12/2015	01/01/2015
Công ty Cổ phần Sách và TBTH Hà Nội	1.846.671.132	2.379.388.002
Công ty Cổ phần Sách và TBTH Tuyên Quang	2.138.674.675	2.740.682.611
Công ty Cổ phần Đầu tư và Xuất bản Giáo dục	3.946.014.057	2.104.658.221
Các đối tượng khác	3.657.269.296	4.899.785.284
<b>Cộng</b>	<b><u>11.588.629.160</u></b>	<b><u>12.124.514.118</u></b>

### 8. Trả trước cho người bán ngắn hạn

	31/12/2015	01/01/2015
Công ty CP xây dựng 269 Thành Đô	430.428.000	-
Trung Tâm nghiên cứu và sản xuất học liệu	369.065.000	-
Các đối tượng khác	69.456.000	615.212.154
<b>Cộng</b>	<b><u>868.949.000</u></b>	<b><u>615.212.154</u></b>

### 9. Phải thu khác

#### a. Ngắn hạn

	31/12/2015		01/01/2015	
	Giá trị	Dự phòng	Giá trị	Dự phòng
Phải thu về cổ tức	-	-	7.680.000	-
Tạm ứng	77.800.000	-	81.000.000	-
Phải thu khác	60.430.168	-	146.816.100	-
<b>Cộng</b>	<b><u>138.230.168</u></b>	<b><u>-</u></b>	<b><u>235.496.100</u></b>	<b><u>-</u></b>

## THUYẾT MINH BÁO CÁO TÀI CHÍNH (tiếp theo)

(Thuyết minh này là bộ phận hợp thành và cần được đọc đồng thời với Báo cáo tài chính)

### b. Dài hạn

	31/12/2015		01/01/2015	
	Giá trị	Dự phòng	Giá trị	Dự phòng
Ký cược, ký quỹ	52.400.948	-	-	-
Công ty TNHH MTV NXB Giáo dục Việt Nam (a)	1.700.000.000	-	1.700.000.000	-
Công ty Cổ phần In Sách Giáo khoa tại Hà Nội (b)	4.623.562.381	-	4.281.562.381	-
Công ty Cổ phần Sách Giáo dục tại Hà Nội (c)	100.000.000	-	100.000.000	-
<b>Cộng</b>	<b>6.475.963.329</b>	<b>-</b>	<b>6.081.562.381</b>	<b>-</b>

(a) Là khoản tiền Công ty góp vào Quỹ đầu tư xuất bản của Công ty TNHH MTV Nhà xuất bản Giáo dục Việt Nam theo Hợp đồng nguyên tắc hợp tác đầu tư số 04-MB/2013/ĐTXB ngày 25/11/2013. Mục đích: đầu tư cho hoạt động xuất bản Sách giáo khoa và Sách bổ trợ, thời gian hợp tác đầu tư là 5 năm kể từ ngày 25/11/2013 và thời hạn trên có thể được kéo dài theo thỏa thuận của 2 bên.

(b) Góp vốn với Công ty Cổ phần In Sách Giáo khoa tại Thành phố Hà Nội và một số công ty khác thuộc Nhà Xuất bản Giáo dục Việt Nam để thực hiện dự án mở rộng mặt bằng sản xuất theo Hợp đồng góp vốn số 47/2010/HĐGV ngày 15/07/2010. Ngày 01/07/2014, các bên thống nhất ký Phụ lục hợp đồng 01/2014/PLHĐGV. Theo đó Công ty nhận chuyển nhượng lại một phần vốn góp của Nhà xuất bản Giáo dục vào dự án này, nâng tỷ lệ đầu tư lên 37,5%.

(c) Góp vốn với Công ty Cổ phần Sách Giáo dục tại Hà Nội để thực hiện dự án xây dựng Trung tâm xuất bản phát hành sách giáo khoa theo Hợp đồng góp vốn số 1F/2010/HĐGV ngày 08/07/2010. Tổng số vốn dự kiến góp là 220.000.000.000 đồng. Cho đến thời điểm hiện nay, Dự án vẫn chưa được triển khai.

### 10. Dự phòng phải thu ngắn hạn khó đòi

	31/12/2015	01/01/2015
Dự phòng cho các khoản nợ phải thu quá hạn	456.162.875	-
- Từ 1 năm đến dưới 2 năm	5.581.920	-
- Trên 6 tháng đến dưới 1 năm	450.580.955	-
<b>Cộng</b>	<b>456.162.875</b>	<b>-</b>

### 11. Hàng tồn kho

	31/12/2015		01/01/2015	
	Giá gốc	Dự phòng	Giá gốc	Dự phòng
Hàng mua đang đi trên đường	17.248.270	-	1.229.160.030	-
Nguyên liệu, vật liệu	4.385.249.228	-	4.909.927.096	-
Chi phí SX, KD dở dang	928.682.340	-	901.261.812	-
Thành phẩm	5.684.827.357	2.484.828.452	7.579.543.158	2.287.423.518
Hàng hóa	14.397.625.350	869.988.675	14.781.163.607	396.148.821
<b>Cộng</b>	<b>25.413.632.545</b>	<b>3.354.817.127</b>	<b>29.401.055.703</b>	<b>2.683.572.339</b>

## THUYẾT MINH BÁO CÁO TÀI CHÍNH (tiếp theo)

(Thuyết minh này là bộ phận hợp thành và cần được đọc đồng thời với Báo cáo tài chính)

- Không có hàng tồn kho dùng để thế chấp, cầm cố đảm bảo các khoản nợ tại thời điểm 31/12/2015.

### 12. Chi phí trả trước

#### a. Ngắn hạn

	31/12/2015	01/01/2015
Thuế GTGT không được khấu trừ chờ kết chuyển	624.913.499	672.444.297
Chi phí sửa chữa cửa hàng	318.889.846	-
Chi phí tổ chức bán thảo	149.332.500	651.963.373
Chi phí thuê cửa hàng	-	766.892.067
<b>Cộng</b>	<b>1.093.135.845</b>	<b>2.091.299.737</b>

#### b. Dài hạn

	31/12/2015	01/01/2015
Chi phí nhận chuyển nhượng văn phòng (*)	12.326.483.156	-
<b>Cộng</b>	<b>12.326.483.156</b>	<b>-</b>

(\*) Theo hợp đồng chuyển nhượng văn phòng số 207C1/HĐCNVP/HANDICO6, Công ty nhận chuyển nhượng 393,77 m<sup>2</sup> tại tầng 12A của Tòa nhà Diamond Flower trong thời hạn 50 năm để làm văn phòng. Thời điểm bàn giao tòa nhà: cuối tháng 11/2015. Hiện tại, Công ty chưa có quyền sở hữu văn phòng làm tài sản riêng của mình (theo Hợp đồng, nếu có sự thay đổi về Pháp luật cho phép thì Công ty phải trả thêm một khoản chi phí 2.100.000 đồng/m<sup>2</sup> và Công ty sẽ có quyền sở hữu văn phòng làm tài sản riêng của mình). Theo đó, Công ty thực hiện phân bổ chi phí chuyển nhượng này vào chi phí trong thời gian là 50 năm.

### 13. Tài sản cố định hữu hình

	P.tiện vận tải truyền dẫn	Thiết bị, dụng cụ quản lý	TSCĐ khác	Cộng
<b>Nguyên giá</b>				
Số đầu năm	2.320.469.732	205.670.000	237.454.545	2.763.594.277
Tăng trong năm	-	102.750.000	-	102.750.000
Giảm trong năm	-	-	-	-
<b>Số cuối năm</b>	<b>2.320.469.732</b>	<b>308.420.000</b>	<b>237.454.545</b>	<b>2.866.344.277</b>
<b>Khấu hao</b>				
Số đầu năm	2.244.103.063	205.670.000	237.454.545	2.687.227.608
Khấu hao trong năm	31.599.996	62.791.663	-	94.391.659
Giảm trong năm	-	-	-	-
<b>Số cuối năm</b>	<b>2.275.703.059</b>	<b>268.461.663</b>	<b>237.454.545</b>	<b>2.781.619.267</b>
<b>Giá trị còn lại</b>				
Số đầu năm	76.366.669	-	-	76.366.669
<b>Số cuối năm</b>	<b>44.766.673</b>	<b>39.958.337</b>	<b>-</b>	<b>84.725.010</b>

## THUYẾT MINH BÁO CÁO TÀI CHÍNH (tiếp theo)

(Thuyết minh này là bộ phận hợp thành và cần được đọc đồng thời với Báo cáo tài chính)

- Không có TSCĐ hữu hình để thế chấp, cầm cố đảm bảo nợ vay
- Nguyên giá TSCĐ hữu hình đã khấu hao hết nhưng vẫn còn sử dụng tại ngày 31/12/2015 là 2.668.794.277 đồng.
- Giá trị còn lại cuối kỳ của TSCĐ hữu hình chờ thanh lý là 0 đồng.
- Các cam kết về việc mua lại TSCĐ hữu hình có giá trị lớn trong tương lai: Không có.

### 14. Phải trả người bán ngắn hạn

	31/12/2015	01/01/2015
Nhà Xuất bản Giáo dục tại Hà Nội	11.773.787.416	9.716.828.985
Các khoản phải thu khách hàng khác	1.475.716.714	629.889.595
<b>Cộng</b>	<b>13.249.504.130</b>	<b>10.346.718.580</b>

### Trong đó: Phải trả người bán là các bên liên quan

	31/12/2015	01/01/2015
Nhà Xuất bản Giáo dục tại Hà Nội	11.773.787.416	9.716.828.985
Các đối tượng khác	-	221.666.500
<b>Cộng</b>	<b>11.773.787.416</b>	<b>9.938.495.485</b>

### 15. Người mua trả tiền trước ngắn hạn

	31/12/2015	01/01/2015
Công ty Cổ phần Đầu tư và phát triển Giáo dục Đà Nẵng	312.151.000	389.741.280
Công ty Cổ phần Đầu tư và phát triển Giáo dục Hà Nội	233.984.757	-
Công ty Cổ phần Dịch vụ xuất bản Giáo dục Hà Nội	368.300.311	870.360.658
Công ty Cổ phần Sách đại học và dạy nghề	669.371.552	201.093.023
Các đối tượng khác	387.354.670	1.557.479.205
<b>Cộng</b>	<b>1.971.162.290</b>	<b>3.018.674.166</b>

## THUYẾT MINH BÁO CÁO TÀI CHÍNH (tiếp theo)

(Thuyết minh này là bộ phận hợp thành và cần được đọc đồng thời với Báo cáo tài chính)

**Trong đó: Người mua trả tiền trước là các bên liên quan**

	31/12/2015	01/01/2015
Công ty CP Đầu tư và phát triển Giáo dục Hà Nội	233.984.757	-
Công ty CP Dịch vụ xuất bản Giáo dục Hà Nội	368.300.311	870.360.658
Công ty CP Sách đại học - dạy nghề	669.371.552	201.093.023
Các đối tượng khác	1.738.875.655	895.631.809
<b>Cộng</b>	<b>3.010.532.275</b>	<b>1.967.085.490</b>

### 16. Thuế và các khoản phải nộp Nhà nước

	Số đầu năm	Số phải nộp trong năm	Số thực nộp trong năm	Số cuối năm
Thuế giá trị gia tăng	-	373.928.125	373.928.125	-
Thuế thu nhập doanh nghiệp	34.701.119	2.201.238.881	2.258.888.302	(22.948.302)
Thuế thu nhập cá nhân	63.988.274	516.762.913	543.097.658	37.653.529
<b>Cộng</b>	<b>98.689.393</b>	<b>3.091.929.919</b>	<b>3.175.914.085</b>	<b>14.705.227</b>

Các báo cáo thuế của Công ty sẽ chịu sự kiểm tra của Cơ quan thuế, số thuế được trình bày trên Báo cáo tài chính này có thể sẽ thay đổi theo quyết định của Cơ quan thuế.

### 17. Chi phí phải trả ngắn hạn

	31/12/2015	01/01/2015
Chi phí hội nghị	291.600.000	-
Phí tổ chức bán thảo	224.722.593	-
Phí quản lý xuất bản	22.130.398	-
Các khoản trích trước khác	2.624.320	-
<b>Cộng</b>	<b>541.077.311</b>	<b>-</b>

### 18. Phải trả khác ngắn hạn

	31/12/2015	01/01/2015
Kinh phí công đoàn	59.712.650	77.336.867
Phải trả về hoa hồng môi giới	125.169.001	-
Phải trả khác	154.284.295	314.778.801
Phải trả tiền cổ tức	-	-
<b>Cộng</b>	<b>339.165.946</b>	<b>392.115.668</b>

## THUYẾT MINH BÁO CÁO TÀI CHÍNH (tiếp theo)

(Thuyết minh này là bộ phận hợp thành và cần được đọc đồng thời với Báo cáo tài chính)

### 19. Vốn chủ sở hữu

#### a. Bảng đối chiếu biến động của Vốn chủ sở hữu

	Vốn góp của chủ sở hữu	Quỹ đầu tư phát triển	Quỹ dự phòng tài chính	Quỹ khác thuộc vốn chủ sở hữu	Lợi nhuận sau thuế chưa phân phối
Số dư tại 01/01/2014	50.000.000.000	534.170.971	534.170.971	-	660.060.655
Tăng trong năm	-	-	-	-	7.038.917.533
Giảm trong năm	-	-	-	-	1.112.178.025
<b>Số dư tại 31/12/2014</b>	<b>50.000.000.000</b>	<b>534.170.971</b>	<b>534.170.971</b>	<b>-</b>	<b>6.586.800.163</b>
Chuyển số dư (*)	-	534.170.971	(534.170.971)	-	-
Số dư tại 01/01/2015	50.000.000.000	1.068.341.942	-	-	6.586.800.163
Tăng trong năm	-	373.395.176	-	373.395.176	7.467.903.521
Giảm trong năm	-	-	-	-	7.866.975.880
<b>Số dư tại 31/12/2015</b>	<b>50.000.000.000</b>	<b>1.441.737.118</b>	<b>-</b>	<b>373.395.176</b>	<b>6.187.727.804</b>

(\*) Chuyển số dư Quỹ dự phòng tài chính sang Quỹ đầu tư phát triển theo quy định của Thông tư số 200/2014/TT-BTC ngày 22/12/2014 của BTC.

#### b. Chi tiết vốn đầu tư của chủ sở hữu

	31/12/2015	01/01/2015
Công ty TNHH MTV Nhà Xuất bản Giáo dục Việt Nam	23.000.000.000	23.000.000.000
Công ty Cổ phần Đầu tư Tài chính Giáo dục	2.500.000.000	2.500.000.000
Vốn góp của các cổ đông khác	24.500.000.000	24.500.000.000
<b>Cộng</b>	<b>50.000.000.000</b>	<b>50.000.000.000</b>

#### c. Cổ phiếu

	31/12/2015 Cổ phiếu	01/01/2015 Cổ phiếu
Số lượng cổ phiếu đăng ký phát hành	5.000.000	5.000.000
Số lượng cổ phiếu đã bán ra công chúng	5.000.000	5.000.000
- Cổ phiếu phổ thông	5.000.000	5.000.000
- Cổ phiếu ưu đãi (được phân loại là vốn chủ sở hữu)	-	-
Số lượng cổ phiếu được mua lại (cổ phiếu quỹ)	-	-
- Cổ phiếu phổ thông	-	-
- Cổ phiếu ưu đãi (được phân loại là vốn chủ sở hữu)	-	-
Số lượng cổ phiếu đang lưu hành	5.000.000	5.000.000
- Cổ phiếu phổ thông	5.000.000	5.000.000
- Cổ phiếu ưu đãi (được phân loại là vốn chủ sở hữu)	-	-

Mệnh giá cổ phiếu đang lưu hành: 10.000VND



## THUYẾT MINH BÁO CÁO TÀI CHÍNH (tiếp theo)

(Thuyết minh này là bộ phận hợp thành và cần được đọc đồng thời với Báo cáo tài chính)

### d. Cổ tức

Nghị quyết đại hội đồng cổ đông thường niên năm 2015 ngày 20/01/2015 đã thông qua phương án phân phối lợi nhuận 2014 như sau: trả cổ tức bằng tiền mặt 12% vốn điều lệ.

### e. Lợi nhuận sau thuế chưa phân phối

	Năm 2015	Năm 2014
Lợi nhuận kỳ trước chuyển sang	6.586.800.163	660.060.655
Lợi nhuận sau thuế thu nhập doanh nghiệp kỳ này	7.467.903.521	7.038.917.533
Chia LNTT cho Công ty TNHH Văn hóa phẩm Quảng Lợi	-	56.340.394
Phân phối lợi nhuận	7.866.975.880	1.055.837.631
- Phân phối lợi nhuận kỳ trước (*)	6.000.000.000	-
+ Chia lãi cho các cổ đông	6.000.000.000	-
- Tạm phân phối lợi nhuận kỳ này (**)	1.866.975.880	1.055.837.631
+ Trích quỹ KTPL, quỹ khen thưởng Ban điều hành	1.120.185.528	1.055.837.631
+ Trích quỹ đầu tư phát triển	373.395.176	-
+ Quỹ bổ sung vốn điều lệ	373.395.176	-
<b>Lợi nhuận sau thuế chưa phân phối</b>	<b>6.187.727.804</b>	<b>6.586.800.163</b>

(\*) Công ty phân phối Lợi nhuận năm 2014 theo Nghị quyết Đại hội đồng cổ đông thường niên năm 2015 ngày 20/01/2015.

(\*\*) Công ty tạm phân phối Lợi nhuận năm 2015 theo Nghị quyết Hội đồng quản trị ngày 31/12/2015.

### 20. Doanh thu bán hàng và cung cấp dịch vụ

	Năm 2015	Năm 2014
Doanh thu bán sách giáo khoa	258.108.093.347	243.116.818.023
Doanh thu bán sách tham khảo	59.562.205.910	53.661.461.942
Doanh thu bán thiết bị giáo dục	3.758.619.561	2.463.063.640
Doanh thu khác	761.567.539	790.556.134
<b>Cộng</b>	<b>322.190.486.357</b>	<b>300.031.899.739</b>

### 21. Giá vốn hàng bán

	Năm 2015	Năm 2014
Giá vốn bán sách giáo khoa	242.535.746.846	229.056.106.716
Giá vốn bán sách tham khảo	36.927.799.677	35.207.690.050
Giá vốn bán thiết bị giáo dục	2.847.282.580	1.829.893.661
Giá vốn khác	618.147.475	699.896.603
<b>Cộng</b>	<b>282.928.976.578</b>	<b>266.793.587.030</b>

## THUYẾT MINH BÁO CÁO TÀI CHÍNH (tiếp theo)

(Thuyết minh này là bộ phận hợp thành và cần được đọc đồng thời với Báo cáo tài chính)

### 22. Doanh thu hoạt động tài chính

	Năm 2015	Năm 2014
Lãi tiền gửi, tiền cho vay	102.521.294	35.274.215
Lãi đầu tư chứng khoán	-	227.180.000
Cổ tức, lợi nhuận được chia	136.500.000	207.540.000
Chiết khấu thanh toán	-	523.624.439
Doanh thu hoạt động tài chính khác	-	8.578.792
<b>Cộng</b>	<b>239.021.294</b>	<b>1.002.197.446</b>

### 23. Chi phí tài chính

	Năm 2015	Năm 2014
Lãi phạt chậm thanh toán	-	357.098.433
Hoàn nhập dự phòng đầu tư ngắn hạn	-	-
Dự phòng giảm giá đầu tư ngắn hạn	(127.890.000)	18.270.000
Chiết khấu thanh toán	58.953.974	68.043.414
<b>Cộng</b>	<b>(68.936.026)</b>	<b>443.411.847</b>

### 24. Chi phí bán hàng và chi phí quản lý doanh nghiệp

#### a. Các khoản chi phí bán hàng phát sinh trong kỳ

	Năm 2015	Năm 2014
Chi phí hoa hồng, hội nghị	890.942.880	196.359.140
Tiền lương nhân viên bán hàng	5.676.112.367	4.919.103.643
Chi phí thuê kho	1.492.607.269	1.390.523.452
Chi phí vận chuyển	3.546.915.741	3.484.027.791
Các khoản khác	6.024.305.938	5.952.822.090
<b>Cộng</b>	<b>17.630.884.195</b>	<b>15.942.836.116</b>

#### b. Các khoản chi phí quản lý doanh nghiệp phát sinh trong kỳ

	Năm 2015	Năm 2014
Tiền lương	3.996.823.999	3.489.926.790
Chi phí công tác	301.737.215	702.648.283
Chi phí thuê kho	616.272.908	234.272.728
Dự phòng phải thu	456.162.875	-
Chi phí dụng cụ văn phòng	652.410.255	697.575.000
Các khoản khác	6.256.799.612	3.599.443.270
<b>Cộng</b>	<b>12.280.206.864</b>	<b>8.723.866.071</b>

## THUYẾT MINH BÁO CÁO TÀI CHÍNH (tiếp theo)

(Thuyết minh này là bộ phận hợp thành và cần được đọc đồng thời với Báo cáo tài chính)

### 25. Thu nhập khác

	Năm 2015	Năm 2014
Thu nhập bán phế liệu	10.766.362	10.636.364
<b>Cộng</b>	<b>10.766.362</b>	<b>10.636.364</b>

### 26. Chi phí thuế thu nhập doanh nghiệp hiện hành

	Năm 2015	Năm 2014
Tổng lợi nhuận kế toán trước thuế	9.669.142.402	9.141.032.485
Điều chỉnh các khoản thu nhập chịu thuế	336.488.876	412.164.230
- Điều chỉnh tăng	472.988.876	676.044.624
+ Chi phí không hợp lệ	472.988.876	676.044.624
- Điều chỉnh giảm	136.500.000	263.880.394
+ Cổ tức lợi nhuận được chia	136.500.000	207.540.000
+ Chia LNTT cho Công ty TNHH Văn hóa phẩm Quảng Lợi	-	56.340.394
Tổng thu nhập chịu thuế	10.005.631.278	9.553.196.715
<b>Chi phí thuế thu nhập doanh nghiệp hiện hành</b>	<b>2.201.238.881</b>	<b>2.102.114.952</b>
<i>Trong đó:</i>		
- Chi phí thuế TNDN hiện hành phát sinh kỳ này	2.201.238.881	2.101.703.277
- Điều chỉnh chi phí thuế thu nhập doanh nghiệp hiện hành kỳ trước vào chi phí thuế TNDN hiện hành kỳ này	-	411.675

### 27. Lãi cơ bản và lãi suy giảm trên cổ phiếu

	Năm 2015	Năm 2014
Lợi nhuận sau thuế thu nhập doanh nghiệp	7.467.903.521	7.038.917.533
Các khoản điều chỉnh tăng hoặc giảm lợi nhuận sau thuế	-	(1.112.178.025)
- Điều chỉnh tăng	-	-
- Điều chỉnh giảm	-	1.112.178.025
+ Chia LNTT cho Công ty TNHH Văn hóa phẩm Quảng Lợi	-	56.340.394
+ Trích quỹ khen thưởng, phúc lợi	-	1.055.837.631
LN hoặc lỗ phân bổ cho cổ đông sở hữu cổ phiếu phổ thông	7.467.903.521	5.926.739.508
Số lượng cổ phiếu phổ thông lưu hành bình quân trong kỳ	5.000.000	5.000.000
<b>Lãi cơ bản/suy giảm trên cổ phiếu (*)</b>	<b>1.494</b>	<b>1.185</b>

(\*) Chi tiêu lãi cơ bản, suy giảm trên cổ phiếu năm 2015 đã được điều chỉnh tương ứng với ảnh hưởng của số liệu tạm trích quỹ khen thưởng, phúc lợi trong năm. Số liệu chi tiêu này có thể thay đổi khi có quyết định chính thức về phân phối lợi nhuận năm 2015 của Đại hội đồng Cổ đông.

## THUYẾT MINH BÁO CÁO TÀI CHÍNH (tiếp theo)

(Thuyết minh này là bộ phận hợp thành và cần được đọc đồng thời với Báo cáo tài chính)

### 28. Chi phí sản xuất kinh doanh theo yếu tố

	Năm 2015	Năm 2014
Chi phí nguyên liệu, vật liệu	8.841.951.372	10.779.978.284
Chi phí nhân công	10.077.991.124	8.986.656.717
Chi phí khấu hao tài sản cố định	94.391.659	34.979.441
Chi phí dịch vụ mua ngoài	42.444.995.740	31.312.277.130
Chi phí khác bằng tiền	7.804.077.997	6.456.887.083
<b>Cộng</b>	<b>69.263.407.892</b>	<b>57.570.778.655</b>

### 29. Báo cáo bộ phận

Theo quy định của Chuẩn mực kế toán số 28 và Thông tư hướng dẫn Chuẩn mực này thì Công ty cần lập báo cáo bộ phận. Theo đó, bộ phận là một phần có thể xác định riêng biệt của Công ty tham gia vào việc cung cấp các sản phẩm hoặc dịch vụ liên quan (bộ phận theo lĩnh vực kinh doanh) hoặc cung cấp sản phẩm hoặc dịch vụ trong một môi trường kinh tế cụ thể (bộ phận theo khu vực địa lý), mỗi bộ phận này chịu rủi ro và thu được lợi ích kinh tế khác với các bộ phận khác.

Căn cứ vào thực tế hoạt động tại Công ty, Ban Tổng Giám đốc đánh giá rằng các lĩnh vực kinh doanh cũng như các môi trường kinh tế cụ thể theo khu vực địa lý không có sự khác biệt trong việc gánh chịu rủi ro và lợi ích kinh tế. Công ty hoạt động trong một bộ phận kinh doanh duy nhất là sản xuất và kinh doanh sách và thiết bị giáo dục và một bộ phận địa lý chính là Việt Nam.

### 30. Quản lý rủi ro

#### a. Quản lý rủi ro vốn

Thông qua công tác quản trị nguồn vốn, Công ty xem xét, quyết định duy trì số dư nguồn vốn và nợ phải trả thích hợp trong từng thời kỳ để vừa đảm bảo hoạt động liên tục vừa tối đa hóa lợi ích của các cổ đông.

#### a. Quản lý rủi ro tài chính

Rủi ro tài chính bao gồm rủi ro thị trường (rủi ro về giá), rủi ro tín dụng và rủi ro thanh khoản.

**Quản lý rủi ro thị trường:** Do không phát sinh giao dịch và số dư ngoại tệ, các khoản vay, hoạt động kinh doanh của Công ty sẽ chủ yếu chịu rủi ro khi có sự biến động lớn về giá hàng hóa, nguyên liệu.

*Quản lý rủi ro về giá hàng hóa, nguyên liệu*

Chi phí in ấn và chi phí nguyên liệu chiếm phần lớn trong giá thành thành phẩm nên Công ty chịu rủi ro về giá phí in ấn và giá nguyên vật liệu. Công ty quản lý rủi ro về chi phí in ấn thông qua việc tìm kiếm nhà cung cấp với phí dịch vụ thấp nhất, tập trung số lượng in lớn trên bản in và ký hợp đồng nguyên tắc từ đầu năm để giảm chi phí. Đối với nguyên vật liệu, Công ty lựa chọn những đối tác tin cậy lâu năm và luôn yêu cầu được cung cấp những biến động về giá kịp thời nhất. Ngoài ra, Công ty còn so sánh mức giá giữa các nhà cung cấp để đảm bảo mua nguyên vật liệu chất lượng nhưng với mức giá hợp lý nhất.

## THUYẾT MINH BÁO CÁO TÀI CHÍNH (tiếp theo)

(Thuyết minh này là bộ phận hợp thành và cần được đọc đồng thời với Báo cáo tài chính)

### Quản lý rủi ro tín dụng

Khách hàng chủ yếu của Công ty là các công ty sách, các trường học, các Sở, phòng giáo dục đào tạo, các đơn vị thuộc Nhà Xuất bản Giáo dục Việt Nam. Đây là các khách hàng truyền thống, phát sinh giao dịch thường xuyên, thanh toán công nợ kịp thời nên Ban Tổng Giám đốc Công ty cho rằng Công ty không có rủi ro tín dụng trọng yếu với những khách hàng trên.

### Quản lý rủi ro thanh khoản

Để quản lý rủi ro thanh khoản, đáp ứng các nhu cầu về vốn, nghĩa vụ tài chính hiện tại và trong tương lai, Công ty thường xuyên theo dõi và duy trì đủ mức dự phòng tiền, tối ưu hóa các dòng tiền nhận rồi, tận dụng được tín dụng từ khách hàng và đối tác, chủ động kiểm soát các khoản nợ đến hạn, sắp đến hạn trong sự tương quan với tài sản đến hạn và nguồn thu có thể tạo ra trong thời kỳ đó,...

Tổng hợp các khoản nợ phải trả tài chính của Công ty theo thời hạn thanh toán như sau:

31/12/2015	Không quá 1 năm	Trên 1 năm	Tổng
Phải trả người bán	13.249.504.130	-	13.249.504.130
Chi phí phải trả	541.077.311	-	541.077.311
Phải trả khác	279.453.296	-	279.453.296
<b>Cộng</b>	<b>14.070.034.737</b>	<b>-</b>	<b>14.070.034.737</b>

01/01/2015	Không quá 1 năm	Trên 1 năm	Tổng
Phải trả người bán	10.346.718.580	-	10.346.718.580
Phải trả khác	314.778.801	-	314.778.801
<b>Cộng</b>	<b>10.661.497.381</b>	<b>-</b>	<b>10.661.497.381</b>

Ban Tổng Giám đốc cho rằng Công ty hầu như không có rủi ro thanh khoản và tin tưởng rằng Công ty có thể tạo ra đủ nguồn tiền để đáp ứng các nghĩa vụ tài chính khi đến hạn.

Tổng hợp các tài sản tài chính hiện có tại Công ty được trình bày trên cơ sở tài sản thuần như sau:

31/12/2015	Không quá 1 năm	Trên 1 năm	Tổng
Tiền và các khoản tương đương tiền	9.629.116.057	-	9.629.116.057
Đầu tư tài chính	574.780.000	929.200.000	1.503.980.000
Phải thu khách hàng	21.038.547.995	-	21.038.547.995
Phải thu khác	60.430.168	6.475.963.329	6.536.393.497
<b>Cộng</b>	<b>31.302.874.220</b>	<b>7.405.163.329</b>	<b>38.708.037.549</b>

## THUYẾT MINH BÁO CÁO TÀI CHÍNH (tiếp theo)

(Thuyết minh này là bộ phận hợp thành và cần được đọc đồng thời với Báo cáo tài chính)

01/01/2015	Không quá 1 năm	Trên 1 năm	Tổng
Tiền và các khoản tương đương tiền	10.241.378.096	-	10.241.378.096
Đầu tư tài chính	446.890.000	929.200.000	1.376.090.000
Phải thu khách hàng	24.419.271.279	-	24.419.271.279
Phải thu khác	154.496.100	6.081.562.381	6.236.058.481
<b>Cộng</b>	<b>35.262.035.475</b>	<b>7.010.762.381</b>	<b>42.272.797.856</b>

### 31. Thông tin về các bên liên quan

#### a. Các bên liên quan

	Mối quan hệ
Công ty TNHH MTV Nhà Xuất bản Giáo dục Việt Nam	Công ty đầu tư
Nhà Xuất bản Giáo dục tại Hà Nội	Công ty đầu tư
Công ty CP Dịch vụ Xuất bản Giáo dục tại Hà Nội	Chung Công ty đầu tư
Công ty CP PHS- TBTH Hưng Yên	Chung Công ty đầu tư
Công ty CP Sách ĐH - dạy nghề	Chung Công ty đầu tư
Công ty CP Sách và TBGD miền Nam	Chung Công ty đầu tư
Công ty CP Sách và TBGD Cửu long	Chung Công ty đầu tư
Nhà Xuất bản Giáo dục tại Hà Nội	Chung Công ty đầu tư
Công ty CP Sách và TBGD miền Nam	Chung Công ty đầu tư
Công ty CP Sách và TBTH Hà Tĩnh	Chung Công ty đầu tư
Công ty CP Sách và TBTH Tuyên Quang	Chung Công ty đầu tư
Công ty CP Sách và TBTH Sơn La	Chung Công ty đầu tư
Công ty CP Sách và TBTH Thanh Hóa	Chung Công ty đầu tư
Công ty CP đầu tư và xuất bản Giáo dục	Chung Công ty đầu tư
Công ty CP Sách và TBTH Nghệ An	Chung Công ty đầu tư
Công ty CP Sách và TBGD Cửu long	Chung Công ty đầu tư
Công ty CP Sách - TBGD Nam Định	Chung Công ty đầu tư

#### b. Các giao dịch trọng yếu với các bên liên quan phát sinh trong năm

	Giao dịch	Năm 2015	Năm 2014
Nhà Xuất bản Giáo dục tại Hà Nội	Mua sách giáo khoa	243.320.730.819	218.953.616.529
Công ty CP Sách và TBGD miền Nam	Mua sách giáo khoa	936.013.954	3.682.866.651
Công ty CP Dịch vụ Xuất bản Giáo dục tại Hà Nội	Chi phí tổ chức bán thảo	2.619.940.813	1.462.357.205
Công ty CP đầu tư và xuất bản Giáo dục	Bán sách giáo khoa	5.993.714.880	8.477.031.380
Công ty CP Sách và TBTH Hà Tĩnh	Bán sách giáo khoa	11.717.104.170	3.859.219.174
Công ty CP Sách và TBTH Tuyên Quang	Bán sách giáo khoa	7.916.117.054	6.215.806.960
Công ty CP PHS- TBTH Hưng Yên	Bán sách giáo khoa	11.714.625.896	11.713.213.550
Công ty CP Sách - TB giáo dục Nam Định	Bán sách giáo khoa	13.004.826.568	10.811.969.008
Công ty CP Sách và TBTH Thanh Hóa	Bán sách giáo khoa	27.230.450.116	22.760.897.272
Công ty CP Sách và TBTH Nghệ An	Bán sách giáo khoa	10.752.021.070	13.193.744.960
Công ty CP Sách và TBTH Sơn La	Bán sách giáo khoa	6.136.014.377	5.385.593.255
Công ty CP Sách và TBGD miền Nam	Bán sách giáo khoa	1.254.678.748	1.010.617.422
Công ty CP Dịch vụ Xuất bản Giáo dục tại Hà Nội	Bán sách giáo khoa	3.122.001.160	718.298.970

## THUYẾT MINH BÁO CÁO TÀI CHÍNH (tiếp theo)

(Thuyết minh này là bộ phận hợp thành và cần được đọc đồng thời với Báo cáo tài chính)

### c. Lương, thưởng, thù lao Hội đồng quản trị, Ban Tổng Giám đốc

Bên liên quan	Năm 2015	Năm 2014
Lương Ban Giám đốc	858.381.135	806.800.824
Thưởng Ban Giám đốc	-	90.000.000
Thù lao, thưởng Hội đồng quản trị	447.777.779	720.666.678

### 32. Sự kiện phát sinh sau ngày kết thúc niên độ kế toán

Không có sự kiện nào phát sinh sau ngày kết thúc niên độ kế toán yêu cầu phải điều chỉnh hoặc công bố trong Báo cáo tài chính.

### 33. Số liệu so sánh

Là số liệu trong báo cáo tài chính của năm tài chính kết thúc ngày 31/12/2014 đã được kiểm toán bởi AAC. Một số chỉ tiêu so sánh trên Báo cáo tài chính đã được phân loại lại nhằm đảm bảo tính chất so sánh với các số liệu năm nay, phù hợp với quy định về lập Báo cáo tài chính tại Thông tư số 200/2014/TT-BTC ngày 22/12/2014 của Bộ Tài chính hướng dẫn Chế độ kế toán doanh nghiệp. Cụ thể như sau:

#### BẢNG CÂN ĐỐI KẾ TOÁN

Chỉ tiêu	31/12/2014	01/01/2015 (Trình bày lại)
Phải thu ngắn hạn khác	154.496.100	235.496.100
Tài sản ngắn hạn khác	81.000.000	-
Phải thu dài hạn khác	-	6.081.562.381
Đầu tư góp vốn vào đơn vị khác	7.010.762.381	929.200.000
Quỹ đầu tư phát triển	534.170.971	1.068.341.942
Quỹ dự phòng tài chính	534.170.971	-

#### BÁO CÁO KẾT QUẢ HOẠT ĐỘNG KINH DOANH

Chỉ tiêu	Năm 2014	Năm 2014 (Trình bày lại)
Lãi cơ bản trên cổ phiếu	1.397	1.185



Giám đốc

Thị Mơ

Hà Nội, ngày 17 tháng 02 năm 2016

Kế toán trưởng

Hoàng Thị Thanh Tâm

Người lập biểu

Lê Mai Anh